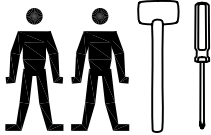
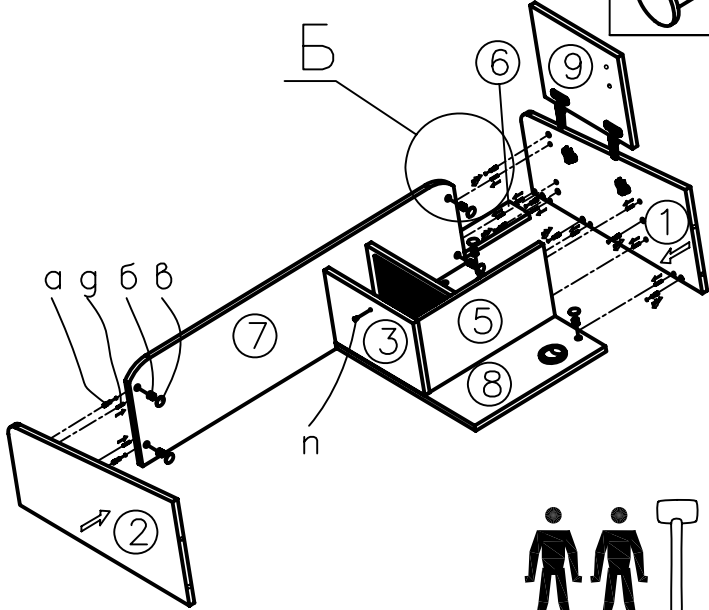
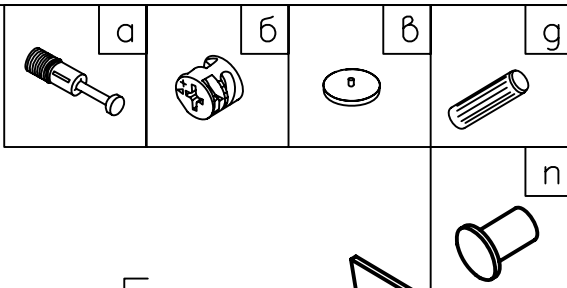
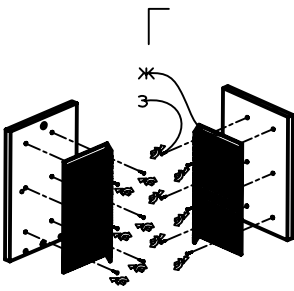
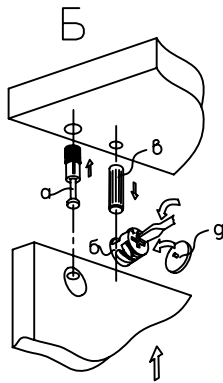
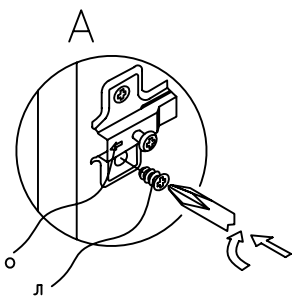
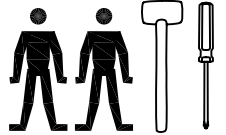
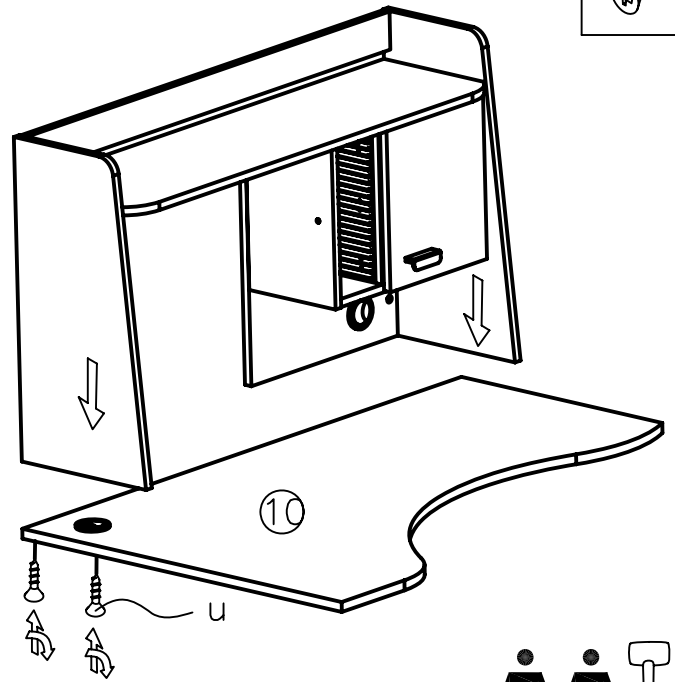



ЭТАП 5



ЭТАП 6



Комплектовочная ведомость на изделие

Обознач.	Наименование	Количество
1	Стенка вертикальная	1
2	Стенка вертикальная	1
3	Стенка	1
4	Стенка	1
5	Полка	1
6	Царга верхняя	1
7	Полка	1
8	Стенка задняя	1
9	Дверь	1
10	Крышка	1

Примечание: Крышка 10 в комплект не входит

ФУРНИТУРА

а	Винт к стяжке В24/М6	19
б	Стяжка эксцентриковая 18мм	19
в	Заглушка эксцентрика	19
г	Шкант 8x35	28
е	Пропуск для кабеля 60мм.	1
ж	Держатель Ø 9006	1
з	Шуруп 3,5x16	16
и	Шуруп 5x40	4
к	Винт 4x28	2
л	Еврвинт	4
м	Ручка	1
н	Петля накладная	2
о	Подложка петли	2
п	Заглушка 5 мм.	1

сборку производит один человек.

сборку производят два человека.

сборку производят с помощью молотка.

сборку производят с помощью отвертки.

РЕГУЛИРОВКА ДВЕРИ

